

GUIDE ANIMATIONS

ÉVÈNEMENTS GRAND PUBLIC



SOMMAIRE

Edito	3
Le syndicat Azur	4
Les animations grand public	5
Traitement et recyclage des déchets	
Trier pour recycler	6
Visite virtuelle du Centre de Valorisation Energétique (CVE)	7
Visite du Centre de Valorisation Energétique et de la déchetterie	7
Escape game <i>La salle de contrôle</i>	8
Visite virtuelle du centre de tri NOUVEAU	8
Réduction des déchets	
Réduire ses déchets	9
Lutter contre le gaspillage alimentaire	9
Eco-citoyenneté	10
Comprendre la nature pour faire son compost	11
Faire soi-même	11
Réemploi	
Art'récup	12
Réutiliser le textile	12
Vos évènements éco-responsables	13
Demande de stands ou d'animations	14

CONTACT

Vous êtes intéressés par nos animations, vous souhaitez en savoir plus :

N'hésitez pas à nous contacter

Syndicat Azur

Service prévention et sensibilisation des déchets
2, rue du Chemin Vert
95100 Argenteuil

conseillers@sivdazur.fr
01 39 82 10 36

Le meilleur déchet est celui que l'on ne produit pas

EDITO

Le syndicat Azur gère au quotidien la collecte et le traitement des déchets sur les 4 communes de son territoire (Argenteuil, Bezons, Cormeilles-en-Parisis et la Frette-sur-Seine). Il a entre autres pour mission de service public de sensibiliser les habitants et les partenaires à la prévention des déchets. C'est pour cela qu'il propose toute l'année des stands et des animations pour le grand public.

Nous intervenons sur demande dans le cadre de vos évènements autour d'ateliers ou de jeux collectifs. L'occasion pour les participants de s'informer sur les déchets et de s'interroger sur les actions pouvant participer à la réduction et à la prévention des déchets.

Une façon ludique et conviviale d'apprendre les consignes de tri et des éco-gestes, et de participer au respect de notre environnement et de notre cadre de vie.

Bon à savoir

La liste des ateliers et des animations présente dans ce guide n'est pas exhaustive. Nous pouvons nous adapter à vos besoins et nous vous invitons à prendre contact avec nous pour imaginer ensemble les animations ou les ateliers en cohérence avec la nature de votre évènement et vos priorités.

Prenez contact avec nous dès la conception de votre évènement :
Syndicat Azur - Service prévention et sensibilisation
01 39 82 10 36 - conseillers@sivdazur.fr

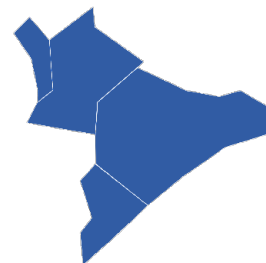


Gilbert AH-YU
Président du syndicat Azur

LE SYNDICAT AZUR, QUI SOMMES-NOUS ?

Le syndicat Azur gère au quotidien la collecte, le traitement et la valorisation des déchets sur son territoire

Il a en charge tous les déchets ménagers et assimilés tels que les ordures ménagères, les emballages et les papiers, le verre, les déchets végétaux et les objets encombrants.



4 communes :

- Argenteuil
- Bezons
- Cormeilles-en-Parisis
- La Frette-sur-Seine

172 042 habitants (INSEE 2023)

LES MISSIONS



Pré-collecte

Déploiement et maintenance de bornes d'apport volontaire et distribution de bacs



Collecte

Collecte de l'ensemble des déchets ménagers et assimilés



Services aux entreprises

Gestion des besoins spécifiques des entreprises pour les Déchets Industriels Banals (DIB)



Déchetterie

Gestion de la déchetterie



Sensibilisation & Prévention

Sensibilisation à la gestion des déchets et prévention pour la réduction des déchets



Traitement

Traitement séparé des différents flux de déchets sur des sites spécifiques



Valorisation

Valorisation énergétique (production d'énergie thermique et électrique) et valorisation matière (recyclage matière)

LES ANIMATIONS GRAND PUBLIC

Nom de l'animation	Objectifs	Page
1 - TRAITEMENT ET RECYCLAGE DES DÉCHETS		
Trier pour recycler	Connaitre le dispositif de collecte, apprendre les consignes de tri, aborder les notions de recyclage et de réduction des déchets, faire réfléchir sur les messages environnementaux	6
Visite virtuelle du Centre de Valorisation Energétique (CVE)	Découvrir le fonctionnement du Centre de Valorisation Energétique, comprendre le principe de la valorisation énergétique, appréhender de façon globale la problématique de la gestion des déchets	7
La visite du Centre de Valorisation Energétique (CVE) et de la déchetterie (in situ)	Comprendre le fonctionnement du Centre de Valorisation Energétique, appréhender de façon globale la problématique de la gestion des déchets, découvrir le fonctionnement d'une déchetterie et les déchets que l'on peut y déposer	7
Escape Game <i>La salle de contrôle</i>	Plonger en immersion et de manière ludique dans l'univers industriel du Centre de Valorisation Energétique, faire connaître les missions du syndicat Azur, inviter les participants à observer leur environnement et à se questionner	8
Visite virtuelle du Centre de Tri NOUVEAU	Découvrir le fonctionnement du centre de tri en réalité virtuelle, comprendre comment les emballages et les papiers sont séparés selon leur matière.	8
2 - RÉDUCTION DES DÉCHETS		
Réduire ses déchets	Accompagner un changement des habitudes de consommation, prendre conscience de l'intérêt des petites actions individuelles, comprendre l'intérêt de réduire ses déchets	9
Lutter contre le gaspillage alimentaire	Informar sur les modes de production des aliments, prendre conscience que nos choix alimentaires influent sur l'environnement, découvrir des solutions pour éviter le gaspillage alimentaire	9
Eco-citoyenneté	Accompagner un changement des habitudes de consommation, prendre conscience de l'intérêt des petites actions individuelles, identifier les sources de gaspillage, connaître les pictogrammes dangereux	10
Biodéchets et compostage	Savoir ce qu'est un biodéchet, reconnaître les déchets compostables, connaître l'intérêt du compostage domestique, être capable de faire le lien entre les déchets biodégradables et le compost	11
Fabriquer soi-même	Apprendre à réaliser ses produits du quotidien (entretien ou cosmétique), apprendre à fabriquer soi-même plutôt que d'acheter	11
3 - RÉEMPLOI		
Art' Récup	Donner de la valeur aux déchets, apprendre à réutiliser des objets en fin de vie, communiquer sur la prévention des déchets, sensibiliser par la pratique artistique, mettre en avant qu'il est possible de créer avec du matériel de récupération	12
Réutiliser le textile	Donner de la valeur aux textiles (vêtements, draps, etc.) usés ou inutilisés, fabriquer de nouveaux objets à partir de textiles en fin de vie	12

INFORMATIONS GÉNÉRALES

Ces interventions sont proposées en stand extérieur ou intérieur. Le matériel pour les animations est fourni par le syndicat Azur. Barnums, chaises, tables et grilles doivent être mis à disposition par les organisateurs.

Pour les événements organisés en extérieur, les animations sont susceptibles d'être modifiées en fonction de la qualité du terrain, de la météo, ou de la superficie de l'emplacement.

La durée des interventions est variable selon le public et la demande. Le nombre de participants dépend du lieu d'accueil et de sa taille.

1 - TRAITEMENT ET RECYCLAGE DES DÉCHETS

TRIER POUR RECYCLER

TOUT PUBLIC



Objectifs

- Connaître le dispositif de collecte
- Apprendre les consignes de tri
- Aborder les notions de recyclage et de réduction des déchets,
- Faire réfléchir sur les messages environnementaux

Présentation

Le tri des habitants est le premier maillon de la chaîne de gestion des déchets.

Nos éco-conseillers proposent plusieurs jeux au choix pour sensibiliser les habitants au tri.

La roue du tri (à partir de 8 ans)

Ce jeu se présente sous la forme d'une roue, avec une flèche en son centre. Le but est de tourner la roue et de voir quel déchet la flèche va pointer, au public alors d'indiquer dans quelle poubelle il doit être déposé.



Basket Tri (tout public)

Un panier de basket est disposé au-dessus des bacs de tri et d'ordures ménagères. Le participant doit trier tout en associant l'agilité du basket dans un temps imparti.



Les aventuriers du Fort Azur (à partir de 7 ans)

Inspiré d'un célèbre jeu télévisé, les aventuriers du Fort Azur est une animation phare pour sensibiliser le jeune public au tri des déchets et à leur réutilisation.

Entièrement conçu avec du matériel de récupération, ce jeu montrera que tout peut être réutilisé pour s'amuser.

Seul ou en groupe, les participants doivent relever 3 défis indices pour collecter 3 cartes, puis 3 défis temps pour engranger du temps. A l'issue des épreuves, ils devront reconstituer le message dans le temps imparti pour gagner et récupérer le trésor.



1 - TRAITEMENT ET RECYCLAGE DES DÉCHETS

VISITE VIRTUELLE DU CENTRE DE VALORISATION ÉNERGÉTIQUE*

TOUT PUBLIC
à partir de 10 ans



Objectifs

- Découvrir le fonctionnement du Centre de Valorisation Énergétique
- Comprendre le principe de la valorisation énergétique
- Appréhender de façon globale la problématique de la gestion des déchets

Présentation

Afin de comprendre comment fonctionne le Centre de Valorisation Énergétique (CVE) du syndicat Azur et introduire la thématique de la réduction des déchets, la visite du site est essentielle.

Le syndicat Azur, en partenariat avec l'exploitant de son CVE propose la visite virtuelle de son installation afin de la rendre accessible à tous et faire découvrir les coulisses du traitement des déchets ménagers.

Suivez le parcours d'un déchet, de son arrivée en camion au CVE à sa valorisation.

***Avertissement :** Nous recommandons l'utilisation de la Réalité Virtuelle en position assise sur une courte durée.
En cas de sensation d'inconfort, arrêtez l'expérience et prévenez l'animateur.



VISITE DU CENTRE DE VALORISATION ÉNERGÉTIQUE ET DE LA DÉCHETTERIE

TOUT PUBLIC

IN SITU

Objectifs

- Comprendre le fonctionnement de l'incinération et la valorisation énergétique de nos déchets
- Appréhender de façon globale la problématique de la gestion des déchets
- Découvrir le fonctionnement d'une déchetterie et les déchets que l'on peut y déposer

Présentation

Découvrez le Centre de Valorisation Énergétique (CVE) : salle de contrôle, fosse, grappins, etc., et la déchetterie.

L'animation commence par une présentation orale du syndicat Azur : son rôle, ses missions, les chiffres clés sur la gestion des déchets.

Les participants font la visite commentée du CVE : visite des salles pour comprendre l'itinéraire de nos déchets, de la collecte au domicile à l'incinération.


Elle continue par une visite guidée de la déchetterie avec la présentation des différents types de déchets et des filières de transformation et de recyclage.



1 - TRAITEMENT ET RECYCLAGE DES DÉCHETS

ESCAPE GAME LA SALLE DE CONTRÔLE

TOUT PUBLIC
à partir de 12 ans



Objectifs

- Plonger en immersion et de manière ludique dans l'univers industriel du Centre de Valorisation Énergétique
- Faire connaître les missions du syndicat Azur
- Inviter les participants à observer leur environnement et à se questionner

Présentation

Par équipe de 2 à 6 joueurs, les participants devront en 20 minutes résoudre les énigmes pour empêcher l'arrêt des fours du centre de valorisation énergétique.

Une vidéo d'introduction immergera les joueurs dans le futur. Les éco-détectives auront pour mission de trouver plusieurs indices à travers des énigmes, permettant de trouver un mot de passe unique pour sortir vainqueur de «la salle de contrôle».

Ils devront travailler en équipe, s'écouter, chercher, observer et réfléchir dans un décor immersif représentant deux salles du centre de valorisation énergétique.

A l'issue des 20 minutes, que la partie soit gagnée ou non, un échange sera proposé par un éco-conseiller pour débriefer la mission qu'ils viennent d'accomplir et mieux comprendre le rôle et les enjeux du syndicat Azur.

Matériel

Raccordement électrique obligatoire



VISITE VIRTUELLE DU CENTRE DE TRI

NOUVEAU

TOUT PUBLIC
à partir de 10 ans

Présentation

Grâce à cette visite, les participants pourront comprendre ce que deviennent les emballages et les papiers une fois collectés, et appréhender la portée du geste du tri.

Les participants vont entrer virtuellement dans le centre de tri, et voir les cartons et emballages passer sur les tapis et dans les cribles pour être séparés par matière qui formeront des balles pour être expédiées chez un recycleur.

Objectifs

- Découvrir le fonctionnement du centre de tri
- Comprendre comment les emballages et les papiers sont séparés selon leur matière

Matériel nécessaire

Salle équipée d'un ordinateur et d'un vidéoprojecteur.

***Avertissement :** Nous recommandons l'utilisation de la Réalité Virtuelle en position assise sur une courte durée.
En cas de sensation d'inconfort, arrêtez l'expérience et prévenez l'animateur.



2 - RÉDUCTION DES DÉCHETS

RÉDUIRE SES DÉCHETS

TOUT PUBLIC

Objectifs

- Accompagner un changement des habitudes de consommation
- Prendre conscience de l'intérêt des petites actions individuelles
- Comprendre l'intérêt de réduire ses déchets

Présentation

Les éco-conseillers proposent différents jeux de société sur le thème de la réduction des déchets pour sensibiliser petits et grands aux éco-gestes du quotidien. Ces jeux invitent les participants de manière ludique à se questionner et à se positionner sur différentes solutions pour limiter et réduire les déchets produits.

Liste de jeux pouvant être proposés :

- Famille zéro déchet
- Ça suffit le gachis
- Memory zéro déchet
- Playa playa



LUTTER CONTRE LE GASPILLAGE ALIMENTAIRE

TOUT PUBLIC



Objectifs

- Informer sur les modes de production des aliments
- Prendre conscience que nos choix alimentaires influent sur l'environnement
- Découvrir des solutions pour éviter le gaspillage alimentaire

Présentation

Avant d'arriver dans notre assiette, les aliments suivent des étapes de fabrication qui ont des impacts sur notre environnement.

Cette animation permet de comprendre les enjeux de la production alimentaire et de découvrir comment combiner environnement et plaisir dans son alimentation à travers nos choix de consommation.

Jeu de l'oie sur le gaspillage (à partir de 8 ans)

Au cours d'une folle partie de jeu de l'oie, les participants apprendront à mieux consommer pour éviter le gaspillage et les trucs & astuces pour mieux conserver les aliments.



2 - RÉDUCTION DES DÉCHETS

BIODÉCHETS ET COMPOSTAGE

TOUT PUBLIC



Objectifs

- Savoir ce qu'est un biodéchet
- Reconnaître les déchets compostables
- Connaître l'intérêt du compostage domestique
- Apprendre les astuces pour réussir son compost

Présentation


A compter du 1^{er} janvier 2024, la loi impose une gestion de proximité des biodéchets. Les biodéchets sont les déchets non dangereux biodégradables de jardin et les déchets alimentaires ou de cuisine.

Parce que 30% de nos déchets sont d'origine organique, le compostage constitue une des actions concrètes pour réduire nos déchets et protéger l'environnement.

Ce stand fait découvrir la pratique du compostage et engage une réflexion sur son intérêt environnemental.

Les participants identifient les déchets compostables et apprennent les astuces pour entretenir le compost.

Un atelier jardinage et papier à graine peut être proposé pour les plus jeunes.



FAIRE SOI-MÊME

PUBLIC ADULTE



Objectifs

- Apprendre à réaliser ses produits du quotidien (entretien ou cosmétique)
- Apprendre à fabriquer soi-même plutôt que d'acheter

Présentation

Les produits ménagers peuvent contenir des produits chimiques nocifs pour l'environnement et pour notre santé.

Cette animation pratique permettra de connaître les astuces et méthodes pour fabriquer vous-même vos propres produits ménagers et produits cosmétiques, écologiques et économiques.

Plusieurs recettes de produits peuvent être proposées (assouplissant, liquide vaisselle, crème à récurer, gommage, déodorant...).


Matériel

Contenants (pots en verre avec couvercle) pour que chacun reparte avec ses produits.



ART' RÉCUP

JEUNE PUBLIC ACCOMPAGNÉ
D'UN ADULTE



Objectifs

- Donner de la valeur aux déchets
- Apprendre à réutiliser des objets en fin de vie
- Communiquer sur la prévention des déchets
- Sensibiliser par la pratique artistique
- Mettre en avant qu'il est possible de créer avec du matériel de récupération

Présentation

Cette animation sous forme d'atelier manuel explore les possibilités de réutilisation d'emballages ou d'objets arrivés en fin de vie dans une logique de prévention.

Qu'il s'agisse d'objets du quotidien ou de créations plus artistiques, ces réalisations permettent aux participants de constater que les déchets peuvent être des ressources.

Matériel

Le syndicat Azur fournit une partie du matériel et demande aux participants ou aux structures de bien vouloir fournir des matières premières selon le thème choisi et les réalisations souhaitées. Une information préalable sera donnée.



RÉUTILISER LE TEXTILE

TOUT PUBLIC



Objectifs

- Donner de la valeur aux textiles (vêtements, draps, etc.) usés ou inutilisés
- Fabriquer de nouveaux objets à partir de textiles en fin de vie

Présentation

Chaussettes trouées, vêtements trop petits, draps usés, etc. Vos tissus usés ou qui ne vous servent plus peuvent avoir une seconde vie.

Lors de cette animation, vous pourrez apprendre à les réutiliser pour fabriquer des tawashis, des bee-wraps ou encore des sacs sans couture.

Les participants repartiront avec ce qu'ils auront fabriqué.



VOS ÉVÈNEMENTS ÉCO-RESPONSABLES

Le syndicat Azur vous accompagne dans vos évènements.

Nous pouvons mettre à votre disposition du matériel pour vous aider à trier vos déchets lors de vos manifestations.


MISE EN PLACE DE POINTS DE TRI

- Prêt de bacs d'ordures ménagères et de tri (papiers et emballages) ludiques et incitatifs
- Mise en place d'une collecte spécifique à déterminer en fonction de l'évènement et des disponibilités



MATÉRIEL POUR DES OPÉRATIONS DE RAMASSAGE DES DÉCHETS

- Mise à disposition de pinces à déchets et de chasubles
- Organisation du passage d'un camion de collecte après votre action pour collecter des sacs de déchets remplis



Pour formaliser le prêt, la signature d'une charte peut être demandée.

L'emprunteur doit garantir :

- de restituer en bon état le matériel prêté
- de présenter les bacs/sacs à la date, au(x) lieu(x) et aux horaires indiqués pour la collecte.

La présentation des bacs/sacs pour la collecte en temps et en heure est à la charge des organisateurs de l'évènement.

DEMANDE DE STANDS OU D'ANIMATIONS

Vous êtes intéressés par nos animations ou vous souhaitez plus de renseignements ?
Contactez-nous !

Merci de préciser dans votre demande les informations suivantes :

- Nom et statut du demandeur
- Coordonnées d'une personne de contact
- Nom et type d'évènement
- Présentation de l'évènement
- Type de public
- Nombre de personnes attendues
- Adresse exacte et contact sur place
- Matériel mis à disposition
- Stationnement disponible à proximité (pour le déchargement)
- Thème souhaité

Syndicat Azur
Service prévention et
sensibilisation des déchets
2, rue du Chemin Vert
95100 Argenteuil

conseillers@sivdazur.fr
01 39 82 10 36

Une fois votre demande reçue, nous vous contacterons pour vous confirmer nos disponibilités et imaginer ensemble des animations sur-mesure.

